




## ПОРЯДОК ПРОВЕДЕНИЯ ЭКСКУРСИИ

<p>Организационные моменты. Группа для посещения: от 3 до 8 чел. Дата и время: определяется администрацией МБОУ по согласованию с посетителями. Время проведение экскурсии: до 30 мин.</p>	
<p>Введение. 1. Приветствие и представление участников экскурсии. 2. Цели и задачи экскурсии: познакомиться с примерами внедрения бережливых технологий в системе образования</p>	
<p>Посещение стенда Бережливой образовательной организации. 1. Представление команды, ответственной за внедрение бережливых практик. 2. Этапы внедрения принципов бережливого управления в МБОУ.</p>	
<p>Практические примеры. 1. Посещение помещений МБОУ, где уже внедрены бережливые проекты и предложения по улучшениям. 2. Демонстрация конкретных изменений, внесенных в процессы и рабочую среду. 3. Ознакомление с примерами оптимизации пространства в учреждении с целью экономии ресурсов (временных, материальных).</p>	
<p>Обмен опытом, дискуссии. 1. Возможность для участников задавать вопросы и делиться своим опытом. 2. Обсуждение вызовов и преимуществ внедрения бережливости в конкретных ситуациях</p>	
<p>Заключение: 1. Подведение итогов и основных выводов экскурсии. 2. Раздача информационных материалов и рекомендаций для дальнейшего изучения темы.</p>	